


毎日のお買い物や電車利用でたまる! 東武グループのポイントサービス 


TOBU POINT


トポ





TOBU POINTを始めよう!


ダウンロードしたアプリを起動してまずは会員登録!

- 

「新規登録はこちら」をタップ
- 

メールアドレス (ログインID) を登録 (仮登録)
※会員規約を確認し、「会員規約を確認しました」をタップしてください
- 

2の登録メールアドレス宛に送付されたURLへアクセス
- 

名前・生年月日・住所・パスワード等必要事項を登録 (本登録)
- 

登録完了! アプリへログイン!

お持ちの方のみ!

東武カードを登録しよう!

東武カードをアプリに登録すると、ポイント残高が確認できて便利に!

- 

アプリへログインし、右下の「アカウント」をタップ
- 

アカウントページの「東武カードを登録する」をタップ
- 

東武カード券面の下部に記載されている10桁の番号を入力し、「登録する」をタップし登録完了!

ログイン時について




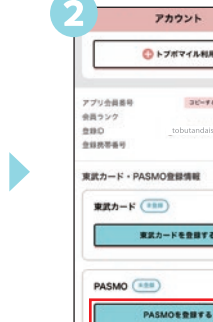
TOBU POINT会員登録後、再度ログインする際にセキュリティの為、ショートメールに認証コードが送られて来ます。送られてきたSMS認証用コードを入力し、「認証する」をタップするとTOBU POINTアプリをご利用いただけます!


SMS認証コードが届かない場合はこちら 

PASMOを登録しよう!

お手持ちのPASMOをTOBU POINTアプリへ登録すると、PASMO決済でもTOBU POINTがたまります。


- 

アプリへログインし、右下の「アカウント」をタップ
- 

アカウントページの「PASMOを登録する」をタップ
- 

PBから始まるPASMO ID番号を入力、「登録する」をタップし登録完了!

【カードタイプの場合】PASMOの裏面



PASMO ID

【Apple payのPASMO・モバイルPASMOの場合】

- PASMOアプリを起動
- トップページで[i]のアイコンもしくは、PASMOカードをタップ
- PASMO詳細画面で確認

TOBU POINTが一番たまるのは東武カード!

東武カードをお持ちでなくてもたまる! 使える!
東武カードをお持ちの方はもっと便利に!



東武カードなら東武百貨店で3・5・7%、東京ソラマチで2%のTOBU POINTがたまります。
※クレジット決済時



東武カードについてはこちら▲